


26.01. – 02.02. 2021

# Kita Zeitung der Queller Falkenküken

Aufräumtag bei den Queller Falkenküken/ Wo steht diese Bank??/ Mitmachteil für Groß und Klein/ Woher kommt dieses Sprichwort?/ Die lustigsten Kinderwitze/ Das Experiment für Jung und Alt/ Zwei tolle Ideen für langweilige Tage/ Abendessen mal anders / Dein Ausmalbild



„Kinderzimmer eines verzweifelten Kindes nach Spielzeugbombeneinschlag“

## Aufräumtag bei den Queller Falkenküken

Die eintreffenden Bilder aus den Kinderzimmern sind erschreckend und alarmierend :-D Viele Kinderzimmer erleiden derzeit einen *Spielzeugbombeneinschlag*. Die armen Kinder sind ratlos und die Eltern verzweifelt. Viele Kinder trauen sich nicht mehr ins Kinderzimmer, die Gänge zum Bett und zum Kleiderschrank sind versperrt. Spielzeugkisten wurden von der *Spielzeugbombe* umgekippt und verteilen sich über den Kinderzimmerboden. Gängige Aufräumtipps wie, Stauraum schaffen, jedem Spielzeug einen festen Platz im Kinderzimmer geben, regelmäßiges Aussortieren und Aufräumrituale am Abend zeigen derzeit keinerlei Wirkung! Doch wie können die schwerwiegenden Schäden der gemeinen *Spielzeugbombe* behoben werden. Das Queller Falenkükenteam ruft zu einer gemeinschaftlichen Aufräumaktion auf.

## Tischspruch der Woche



## Wo steht diese Bank??

Wo in Quelle Steht nur diese Bank? Wir können euch ein paar Tipps geben, falls ihr die Bank noch nicht erkannt habt. Vielleicht möchtet ihr mit eurer Mama, oder eurem Papa an einem Nachmittag die Bank in Quelle suchen gehen. Irgendwo an der Bank ist ein kleiner Schatz versteckt, bitte last ihn dort liegen, damit die anderen Kinder den Schatz auch suchen können.

Die Bank steht an einer gut befahrenen Straße. Die Buslinie 22 und die Buslinie 88 kommen mehrmals am Tag an der Bank vorbeigefahren. Kurz vor dieser Bank steht ein 30ger Schild, ab dort dürfen die Autos nur 30kmh schnell fahren. Neben der Bank fängt ein kleines Waldstück an, das Waldstück führt zum Biohof Bobbert. Ganz in der näher der Bank gibt es einen Zebrastreifen und eine Straßeninsel. Hinter der Bank liegt ein Altenheim und etwas weiter die Kita am Rennplatz..... Und? Habt ihr eine Ahnung, wo die Bank stehen könnte?

Um die katastrophalen Folgen der *Spielzeugbombe* zu beheben, braucht ihr einen Würfel. Dabei kann es sich um einen Farbwürfel, oder für die größeren Kinder, ein Augenzwürfel handeln. Ihr geht wie folgt vor, jeder ist mit Würfeln im Uhrzeigersinn dran. Der älteste „Spielzeugaufräumprofi“ beginnt. Nun wird gewürfelt und je nachdem, welchen Würfel ihr zu Hause habt, wird zuerst das Spielzeug mit der entsprechenden Farbe, oder die Anzahl der Würfelaugen an Spielzeug aufgeräumt.

Viel Spaß beim Aufräumen! Schickt uns gerne ein Vorher- Nacherbild von eurem Spielzeugaufschlag.



„Wer von euch findet die Bank?“

(Die Bank steht an der Carl-Severing-Strasse, Höhe Altenheim)

## DER MITMACHTEIL FÜR GROß UND KLEIN

### Fingerspiel


"Katzen können Mäuse fangen, haben Krallen wie die Zangen."

Kriechen über Bretter und Dächer, und manchmal auch durch Mäuselöcher."

→Mit den Fingern beider Hände auf den Oberschenkeln des Kindes oder auf einem anderen Untergrund hin und her krabbeln. Dabei ist die vordere Hand die Maus, die hintere die Katze.

"Mäuslein stehlen, naschen Speck, seh'n die Katz' nicht im Versteck."

Leise, leise kommt die Katze, ..."



Findest du alle 5 Fehler in dem obigen Bild?

### Kinderlied

„Brüderchen komm tanz mit mir“

Brüderchen, komm, tanz mit mir,  
beide Hände rech' ich dir,  
einmal hin, einmal her,  
rundherum, das ist nicht schwer.


Mit den Händchen klipp, klapp, klapp,  
mit den Füßchen tripp, tripp, tripp,  
einmal hin, einmal her,  
rundherum, das ist nicht schwer.

Mit den Köpfchen nick, nick, nick,  
mit den Fingerchen, tick, tick, tick,

→ Mit der "Mäusehand" ruhen,  
mit der "Katzenhand" langsam  
an die Mäusehand  
heranschleichen.

"... fängt die Maus mit  
einem Satze!"

→ Mit der "Katzenhand" auf die  
"Mäusehand" springen.



Arbeitsblätter & Cliparts - © [www.ClipartsFree.de](http://www.ClipartsFree.de)

einmal hin, einmal her,  
rundherum, das ist nicht  
schwer.

Ei, dasa hast du gut gemacht,  
ei, das hätt' ich nicht gedacht,  
einmal hin, einmal her,  
rundherum, das ist nicht  
schwer.





## „EINEN EIERTANZ AUFFÜHREN“

Woher kommt dieses Sprichwort?

Die Redewendung "Einen Eiertanz aufführen" geht auf ein Erlebnis von Goethe zurück: Der deutsche Dichter Johann Wolfgang von Goethe sah eines Tages ein Mädchen, das Eier in einem bestimmten Muster auf einen Teppich legte und mit verbundenen Augen zwischen ihnen tanzte. Das Mädchen berührte kein einziges Ei und das erstaunte Goethe so sehr, dass er das Gesehene aufschrieb.

Viele Leute lasen seine Geschichte und so verbreitete sich die Redewendung "Einen Eiertanz aufführen", wenn jemand sehr vorsichtig sein muss. Da dieser Tanz sehr kompliziert ist, beschreibt diese Redewendung auch Personen, die sehr umständlich sind.

## Die lustigsten Kinderwitze !

Ein Mann sitzt im Zug und kaut schweigend an seinem Kaugummi.

Ältere Dame gegenüber: „Junger Mann, es ist ja sehr freundlich von Ihnen mir so viel zu erzählen! Leider bin ich völlig taub.“

Was ist sieben mal sieben? Feiner Sand

Fragt der Lehrer die Klasse: „Wer kann mir vier Tiere aus Australien nennen?“

Meldet sich Lina: „Ein Koala und drei Kängurus!“



## Das Experiment für Jung und Alt

Wie lässt sich Salz und Pfeffer mit Hilfe eines Ballons trennen?

Streut Salz und Pfeffer aus.

Mal kräftig an dem Wollgewebe.


zu berühren. Der Pfeffer springt an den Ballon und bleibt dort kleben.

Reibt den **Luftballon** ein paar

Führt nun den Ballon langsam knapp über die **Gewürze**, ohne sie

**Das ist passiert:**

Durch die Reibung am Stoff bekommt der Luftballon eine elektrostatische **Ladung**. Dadurch wirkt er wahrhaft anziehend auf die Gewürze. Da Pfeffer leichter als Salzkrümel sind, werden sie als Erstes vom Ballon angezogen und bleiben an ihm kleben. Nach einiger Zeit nimmt die Ladung wieder ab. Durch erneutes Reiben könnt ihr sie aber einfach wieder auffrischen.



---

## Zwei tolle Ideen für langweilige Tag

---

### Schatzsuche

Packt eine kleine Schachtel mit ein paar Süßigkeiten, und vorhandenem Spielzeug. Ein Familienmitglied versteckt diese Schatzkiste in der Wohnung und gibt dem anderen Hinweise. Besonders toll, wird es, wenn Ihr auch eine Schatzkarte dazu zeichnet!

*Variante:* Mikro-Schatzsuche. Jeder erhält eine leere Streichholzschachtel und sucht in der Wohnung Kleinteile zusammen wie Büroklammern, Knöpfe, Perlen, Legosteine etc. Wer nach einer bestimmten Zeit die meisten Teile in der Schachtel hat, hat gewonnen.



---

### Bowling mit Klorollen

Eigentlich braucht man nicht viel dazu – leere Klorollen und einen kleinen Ball. Aber um die Aktivität etwas auszudehnen, kann man die Klorollen vorher noch bemalen oder bekleben. Vielleicht findet ihr auch noch andere Behälter in der Wohnung, die man umrollen kann?



## Abendessen mal anders

### Pfannkuchen Grundrezept

**Für 4 Personen:**

400 g	Mehl, wer mag, kann Vollkornmehl verwenden
750 ml	Milch, fettarm
1 Prise(n)	Salz
3 große	Ei(er)
1 Schuss	Mineralwasser
	Butter, zum Backen

### Herzhaft:

- Ofengemüse (Möhren, Kürbis, Kartoffel, Fenchel)
- Hülsenfrüchte (Linsen, Kichererbsen, Bohnen)
- Dips (Hummus, Kräuterjoghurt, vegetarischer Aufstrich, Nussmus)
- Kräuter
- Geriebener Käse, Feta, Tofuwürfel

### Süß:

- Obst (Banane, Erdbeeren, Beeren, Melone, Ananas)
- Nussmus
- Marmelade ohne Zucker
- Saaten (Sesam, Sonnenblumenkerne)
- Zimt und Vanille oder Fruchtpulver ohne Zucker





**BIS ZUR NÄCHSTEN AUSGABE.....**